

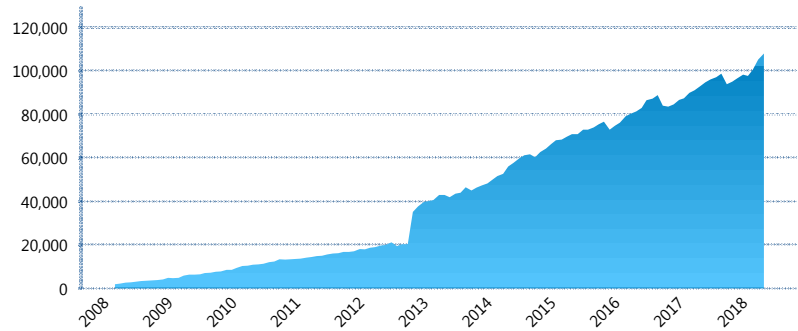
### I. INFORMACIÓN FINANCIERA

#### I) Detalles del Fondo

Detalles del Fondo	
Razón Social	Siefore Coppel Básica 4 S.A. de C.V.
Inicio de Operaciones	03/03/2008
Tipo de Fondo	Básica
Clave Bolsa	COPPEL4
Activos Administrados *	107,939
ISIN	MX54COOQ0023
Comisión Anual	1.08%
Administrador	Afore Coppel S.A. de C.V.
Director General	Lic. Mauricio Adrián Alarcón Montes de Oca
Presidente del Consejo	Enrique Ramón Coppel Luken

#### Activos Administrados \*

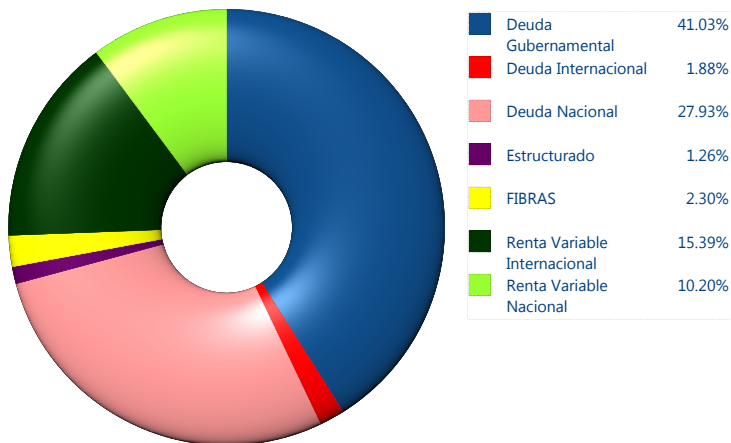
\$107,939



\*Cifras en millones de pesos

Contiene el efecto de fusiones, cortes transversales y transferencias por edad. Para mayor información consultar: <http://www.consar.gob.mx/gobmx/Aplicativo/Factsheets/EC/ECSAR.pdf>

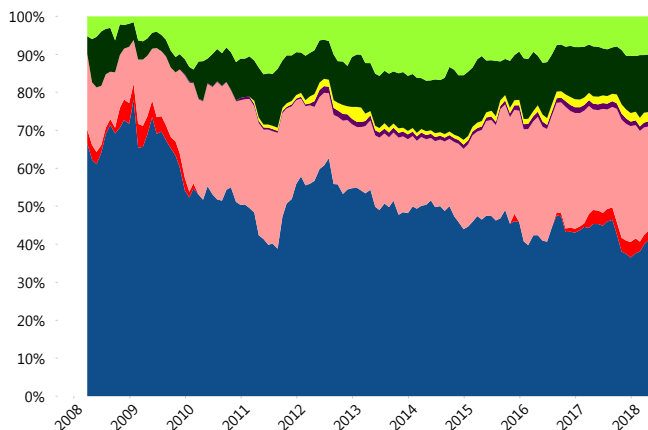
#### II) Inversiones



Tipo de Instrumento		Coppel (SB4)	Sistema Básicas 4**
Renta Variable Nacional	Renta Variable Nacional	10.20%	7.95%
	<b>Total</b>	<b>10.20%</b>	<b>7.95%</b>
Renta Variable Internacional	Renta Variable Internacional	15.39%	20.47%
	<b>Total</b>	<b>15.39%</b>	<b>20.47%</b>
Mercancías	Mercancías	0.00%	0.40%
	<b>Total</b>	<b>0.00%</b>	<b>0.40%</b>
FIBRAS	FIBRAS	2.30%	2.63%
	<b>Total</b>	<b>2.30%</b>	<b>2.63%</b>
Estructurado	Estructurados	1.26%	5.46%
	<b>Total</b>	<b>1.26%</b>	<b>5.46%</b>
Deuda Nacional	Aerolíneas	0.18%	0.02%
	Alimentos	0.73%	0.69%
	Automotriz	1.59%	0.29%
	Banca de Desarrollo	0.00%	1.08%
	Bancario	0.90%	0.96%
	Bebidas	1.01%	0.58%
	Cemento	0.00%	0.05%
	Centros Comerciales	0.21%	0.09%
	Consumo	1.87%	0.44%
	Deuda CP	0.00%	0.00%
	Empresas Productivas del Estado	2.18%	2.01%
	Estados	0.51%	0.40%
	Europesos	0.00%	3.03%
	Grupos Industriales	0.20%	0.49%
	Infraestructura	7.16%	4.03%
	Inmobiliario	0.79%	0.15%
	Otros	2.81%	0.94%
	Papel	0.00%	0.04%
	Serv. Financieros	0.78%	0.44%
	Siderúrgica	0.00%	0.01%
Telecom	2.33%	0.97%	
Transporte	2.28%	0.63%	
Vivienda	2.39%	1.37%	
<b>Total</b>	<b>27.93%</b>	<b>18.72%</b>	
Deuda Internacional	Deuda Internacional	1.88%	0.71%
	<b>Total</b>	<b>1.88%</b>	<b>0.71%</b>
Deuda Gubernamental	BONDESD	2.18%	0.77%
	BONOS	0.00%	12.61%
	BPA182	0.07%	0.01%
	CBIC	0.00%	2.56%
	CETES	0.00%	1.83%
	REPORTO	5.79%	3.46%
	UDIBONO	33.00%	21.54%
	UMS	0.00%	0.89%
<b>Total</b>	<b>41.03%</b>	<b>43.68%</b>	
<b>Total</b>	<b>100.00%</b>	<b>100.00%</b>	

\*\*Considera las inversiones de todo el grupo de SIEFORES Básicas 4 Cifras al cierre de mayo de 2018

#### Evolución de Inversiones



### III) Desempeño

#### Rendimiento Bolsa

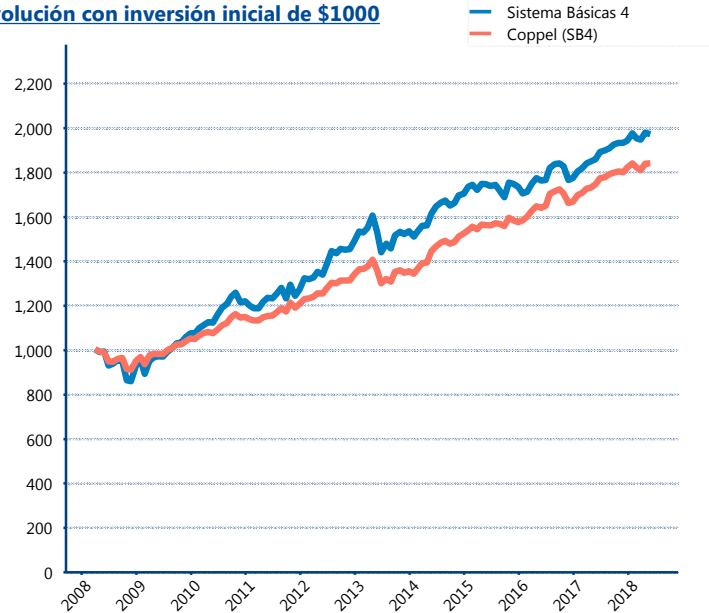
Tipo	Coppel (SB4)	Sistema Básicas 4
1 año	5.19%	6.03%
2 años	5.82%	5.65%
3 años	5.45%	4.01%
5 años	6.13%	5.14%

#### Indicador de Rendimiento Neto

Siefore	IRN %
Profuturo (SB4)	8.53%
SURA (SB4)	7.95%
Citibanamex (SB4)	7.49%
<b>Coppel (SB4)</b>	<b>6.85%</b>
Azteca (SB4)	6.80%
XXI-Banorte (SB4)	6.67%
Principal (SB4)	6.63%
PensionISSSTE (SB4)	6.57%
Invercap (SB4)	5.91%
Inbursa (SB4)	5.73%

Promedio Simple	6.91 %
Promedio Ponderado	7.20 %

#### Evolución con inversión inicial de \$1000



Construido con el precio de la Siefore registrado en la Bolsa Mexicana de Valores

### IV) Medidas de sensibilidad y riesgos

#### Evolución del Plazo Promedio Ponderado

